

Korpuse

Zuschnitte

Fronten



C.ONLINE

Dekor Broschüre

SGH
schachermayer



Wie **C.online** Ihre Fertigung entlastet...

Die Anwendung von C.online ist einfach und ermöglicht eine rasche und gleichzeitig hochwertige Umsetzung Ihrer Projekte bei der Beschaffung von Möbelteilen. Über den Konfigurator haben Sie Zugriff auf das breite Produktsortiment von Schachermayer. Korpusse, Zuschnitte und Fronten werden individuell auf Maß gefertigt. Die Lieferung erfolgt inklusive Beschläge – fix-fertig für den Zusammenbau.

Ihre Vorteile auf einen Blick:

- Einsparungen in der Arbeitsvorbereitung
- einfache Bestellung rund um die Uhr, 365 Tage im Jahr
- sofortige Preisauskunft und Kalkulationsbasis
- vielfältige Gestaltungsmöglichkeiten / breite Produktpalette
- maßgenaue Fertigung, kein Verschnitt
- Komplettlieferung auch kommissionsweise bis zum Montageort

Der Konfigurator bietet:

- benutzerfreundliche Oberfläche und grafische Darstellung der Eingabebefehle
- eingegebene Daten können jederzeit geändert werden
- automatische Speicherung nach Ablage in den Warenkorb
- Angebote und Bestellungen im PDF-Format

Inhaltsverzeichnis

	KORPUSSE	ZUSCHNITTE	FRONTEN	Seite
Holzdekore	•	•	•	4-10
Strukturdekore	•	•	•	11-13
Unidekore	•	•	•	14-16
PerfectSense	•	•	•	17
Echtholz Furniere	•	•	•	18
Senosan Topmatt		•	•	19-22
Senosan Hochglanz		•	•	19-22
Rauvisio Crystal & Matt		•	•	23-25
Rauvision Crystal Deep Matt		•	•	26-27
Fenix		•	•	28-30
Fenix Bloom		•	•	31
Furniture Linoleum		•	•	32

Holz Dekore

Dekorspanplatten sind dekorative Materialien. Sie bestehen aus mehreren Schichten Dekorpapier, welche mit Harzen imprägniert werden. Unter Druck und Wärme werden die Papierlagen verpresst und die Spanplatte damit beschichtet. Dekorspanplatten reagieren sehr gelassen auf Abrieb, Stöße, Kratzer und auch Temperaturschwankungen sind kein Problem.

MATERIAL – DEKORSPANPLATTE

S1 **STÄRKE:** 8, 16, 19, 25, 38 MM

PU-ABS 1 ODER 2 MM PU ABS KANTE

KORPUSSE | ZUSCHNITTE | FRONTEN

S2 **STÄRKE:** 8, 19, 25 MM

LASER-ABS 1 ODER 2 MM LASER ABS KANTE



LASER-ABS

TUNDRA BIRKE FUNDER 0171 NA **S2**



PU-ABS

DONAU AHORN FUNDER 0412 NA **S1**

MATERIAL – DEKORSPANPLATTE

S1 STÄRKE: 8, 16, 19, 25, 38 MM

PU-ABS

1 ODER 2 MM PU ABS KANTE

KORPUSSE | ZUSCHNITTE | FRONTEN

S2 STÄRKE: 8, 19, 25 MM

LASER-ABS

1 ODER 2 MM LASER ABS KANTE



PU-ABS



LAKELAND AKAZIE HELL EGGER H1277 ST9 **S1**



LASER-ABS



OBIRBUCHGE PLANKT FUNDER 0157 NA **S2**



LASER-ABS



SILBERFICHTE NATUR FUNDER 0920 SU **S2**



PU-ABS



SILBERFICHTE BRAUN FUNDER 0921 SU **S1**



PU-ABS



KENTUCKY CHESTNUT SAND EGGER H1710 ST10 **S1**



PU-ABS

HALIFAX EICHE WEISS EGGER H1176 ST37 **S1** – auch mit Hirnholzkante erhältlich



PU-ABS

HALIFAX EICHE NATUR EGGER H1180 ST37 **S1** – auch mit Hirnholzkante erhältlich



PU-ABS

HALIFAX EICHE TABAK EGGER H1181 ST37 **S1** – auch mit Hirnholzkante erhältlich



LASER-ABS

EICHE EVOKE FOSSIL KAINDL K5575 IR **S2**



LASER-ABS

EICHE EVOKE SUNSET KAINDL K5574 IR **S2**

MATERIAL – DEKORSPANPLATTE

S1 STÄRKE: 8, 16, 19, 25, 38 MM

PU-ABS

1 ODER 2 MM PU ABS KANTE

KORPUSSE | ZUSCHNITTE | FRONTEN

S2 STÄRKE: 8, 19, 25 MM

LASER-ABS

1 ODER 2 MM LASER ABS KANTE



LASER-ABS



EICHE ENDGRAIN CLASSIC KAINDL K5414 RO S2



PU-ABS



NEBRASKA EICHE NATUR EGGER H3331 ST10 S1



LASER-ABS



CHALET EICHE KAINDL 35252 AT S2



PU-ABS



HAMILTON EICHE NATUR EGGER H3303 ST10 S1



PU-ABS



COGNAC EICHE FUNDER 0048 NA S1



PU-ABS

LAKESIDE LÄRCHE CREAM FUNDER 0911 NI S1




PU-ABS

EICHE SAWCUT HELL FUNDER 0877 SU S1




LASER-ABS

EICHE SANREMO CLASSIC KAINDL 34140 RV S2



PU-ABS

PARONA NUSSBAUM EGGER H1715 S1



PU-ABS

WEIDBUCHHE EGGER H1910 S1

MATERIAL – DEKORSPANPLATTE

S1 STÄRKE: 8, 16, 19, 25, 38 MM

PU-ABS

1 ODER 2 MM PU ABS KANTE

KORPUSSE | ZUSCHNITTE | FRONTEN

S2 STÄRKE: 8, 19, 25 MM

LASER-ABS

1 ODER 2 MM LASER ABS KANTE




LASER-ABS



ATRAM EICHE FUNDER 0665 NI S2



PU-ABS



BOZEN FUNDER 0816 IM S1




PU-ABS



MARYLAND FUNDER 4037 NI S1



PU-ABS



ATRAM FUNDER 0665 NA S1



LASER-ABS



CELLO FUNDER 0811 NA S2

MATERIAL – DEKORSPANPLATTE

S1 STÄRKE: 8, 16, 19, 25, 38 MM

PU-ABS

1 ODER 2 MM PU ABS KANTE

KORPUSSE | ZUSCHNITTE | FRONTEN

S2 STÄRKE: 8, 19, 25 MM

LASER-ABS

1 ODER 2 MM LASER ABS KANTE



AREZZO FUNDER 0260 NI S1

PU-ABS



EICHE SANREMO TABACCO KAINDL 34138 RV S2

LASER-ABS



SHERMAN EICHE ANTHRAZIT EGGER H1346 ST32 S1

PU-ABS



SCHWARZ NI FUNDER 0080 NI S1

PU-ABS

Struktur Dekore



Dekorspanplatten sind dekorative Materialien. Sie bestehen aus mehreren Schichten Dekorpapier, welche mit Harzen imprägniert werden. Unter Druck und Wärme werden die Papierlagen verpresst und die Spanplatte damit beschichtet. Dekorspanplatten reagieren sehr gelassen auf Abrieb, Stöße, Kratzer und auch Temperaturschwankungen sind kein Problem.

MATERIAL – DEKORSPANPLATTE

S1 STÄRKE: 8, 16, 19, 25, 38 MM


PU-ABS 1 ODER 2 MM PU ABS KANTE

KORPUSSE | ZUSCHNITTE | FRONTEN

S2 STÄRKE: 8, 19, 25 MM

LASER-ABS 1 ODER 2 MM LASER ABS KANTE

S3 STÄRKE: 19 MM




LASER-ABS

CROSS STEEL KAINDL K5802 GT S3




PU-ABS

SKYLINE FUNDER 0427 NT S1



LASER-ABS

BETON ART SCHIEFERGRAU KAINDL 44405 DP S3





PU-ABS

MATERA FUNDER 3395 IM S3



LASER-ABS

OXID DARK BROWN KAINDL K5579 DP S3




PU-ABS

OLIVIN FUNDER 0670 RM S3



LASER-ABS

TEXTIL GRAPHITE KAINDL K5806 GT S2



PU-ABS

ALUMINIUM FUNDER 1300 FH S1

MATERIAL – DEKORSPANPLATTE

S1 STÄRKE: 8, 16, 19, 25, 38 MM

PU-ABS

1 ODER 2 MM PU ABS KANTE


KORPUSSE | ZUSCHNITTE | FRONTEN

S2 STÄRKE: 8, 19, 25 MM

LASER-ABS


1 ODER 2 MM LASER ABS KANTE

S3 STÄRKE: 19 MM




PU-ABS

GYPSUM MARRONE FUNDER 3340 IM S1



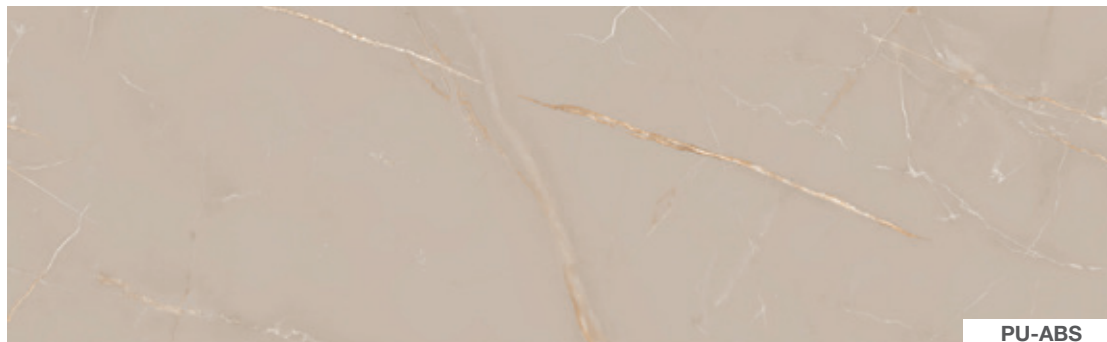
PU-ABS

GYPSUM GRIGIO FUNDER 2326 IM S1



PU-ABS

GYPSUM BIANCO FUNDER 2325 IM S1



PU-ABS

LAGOS FUNDER 0836 RM S3

UniDekore

KORPUSSE | ZUSCHNITTE | FRONTEN

Dekorspanplatten sind dekorative Materialien. Sie bestehen aus mehreren Schichten Dekorpapier, welche mit Harzen imprägniert werden. Unter Druck und Wärme werden die Papierlagen verpresst und die Spanplatte damit beschichtet. Dekorspanplatten reagieren sehr gelassen auf Abrieb, Stöße, Kratzer und auch Temperaturschwankungen sind kein Problem.

MATERIAL – DEKORSPANPLATTE

KORPUSSE | ZUSCHNITTE | FRONTEN

S1 STÄRKE: 8, 16, 19, 25, 38 MM

PU-ABS


1 ODER 2 MM PU ABS KANTE

S2 STÄRKE: 8, 19, 38 MM


LASER-ABS

1 ODER 2 MM LASER ABS KANTE

S3 STÄRKE: 19 MM




TOPWEISS FH S1 S2
FUNDER 0112 FH




TOPWEISS MT S1 S2
FUNDER 0112 MT




WEISS HG S1
FUNDER 0085 HG



GLETSCHERWEISS FH S2
FUNDER 2306 FH



GLETSCHERWEISS MT S2
FUNDER 2306 MT



PLATINWEISS S1
EGGER W980 SM

MATERIAL – DEKORSPANPLATTE

KORPUSSE | ZUSCHNITTE | FRONTEN


S1 STÄRKE: 8, 16, 19, 25, 38 MM

S2 STÄRKE: 8, 19, 38 MM

S3 STÄRKE: 19 MM


PU-ABS 1 ODER 2 MM PU ABS KANTE

LASER-ABS 1 ODER 2 MM LASER ABS KANTE




PU-ABS

ANGORAGRAU S1
EGGER U705 ST9




PU-ABS

KASCHMIRGRAU S1
EGGER U702 ST9



LASER-ABS

BIRKENGRAU S2
FUNDER 0741 FH




PU-ABS

HELLGRAU S1
EGGER U708 ST9




PU-ABS

STAUBGRAU S1
EGGER U732 ST9



LASER-ABS

ACHATGRAU S2
KAINDL 2171 PE



LASER-ABS

GRAPHITGRAU PE S2
KAINDL 2162 PE



PU-ABS

SCHWARZ S1
EGGER U999 ST7

MATERIAL – DEKORSPANPLATTE

KORPUSSE | ZUSCHNITTE | FRONTEN


S1 STÄRKE: 8, 16, 19, 25, 38 MM

S2 STÄRKE: 8, 19, 38 MM

S3 STÄRKE: 19 MM

PU-ABS 1 ODER 2 MM PU ABS KANTE


LASER-ABS 1 ODER 2 MM LASER ABS KANTE




CHAMPAGNER S2
KAINDL 27045 BS




SANDBEIGE S1
EGGER U156 ST9




WINTERWEISS S1 S2
FUNDER 0851 FH



SANITÄRWEISS S1 S2
FUNDER 0733 FH



SPIEGELGLANZ S2
FUNDER 0085 SG



FANGO S1
FUNDER 2206 FH



EUKALYPTUSGRÜN S3
EGGER U604 ST9



CAMEROON BROWN S2
KAINDL 25726 NM



C.ONLINE

PerfectSense

PerfectSense Matt Lackplatten heben sich durch Qualität in der Ausführung von anderen Möbeloberflächen ab. Die spezielle Anti-Fingerprint-Eigenschaft verhindert lästige Fingerabdrücke auf der Oberfläche und verringert den Reinigungsaufwand. Das trendgerechte, warme und samtige Design lädt zum Anfassen und Wohlfühlen ein.

MATERIAL – DEKORSPANPLATTE

KORPUSSE | ZUSCHNITTE | FRONTEN **STÄRKE:** 8, 19 MM

PU-ABS 1 MM PU ABS KANTE




PREMIUMWEISS
EGGER W1000 TM



LICHTGRAU
EGGER U 750 TM



KARBONGRAU
EGGER U 968 TM



SCHWARZ
EGGER U999 TM

Echtholz Furnier

Furnier ist eine dünne Holzschicht, die aus einem Stamm geschnitten oder geschält wird. Diese Schicht wird dann auf die Spanplatte, welche als Trägermaterial dient, verleimt. Wegen der geringen Dicke des Materials und der fixen Verleimung mit dem Trägermaterial, muss keine Rücksicht darauf genommen werden, dass das Holz arbeitet. Furnier verleiht jedem Möbel eine einzigartige, individuelle Optik


MATERIAL – SPANPLATTE | TISCHLERPLATTE (ROH ODER LACKIERT)

PU-FURNIER 1 ODER 2 MM PU FURNIER KANTE
(ROH ODER LACKIERT)


KORPUSSE | ZUSCHNITTE | FRONTEN **STÄRKE:** 8, 19, 26, 38 MM



EICHE ASTIG



BUCHE GEDÄMPFT



EUROPÄISCHE EICHE

HINWEIS!

Holz ist ein Naturprodukt, Wuchs, Farbe, Struktur und Maserung sind bei jedem Baum einzigartig. Abweichungen sind naturbedingt und stellen keinen Reklamationsgrund dar.

Senosan

Die Lack-Acryl-Folien überzeugen mit Tiefenwirkung und hervorragenden Produkteigenschaften. Sie zeichnen sich durch enorme Kratzfestigkeit, Anti-Fingerprint Effekt bei Topmatt, der chemischen Beständigkeit sowie mit UV-Beständigkeit aus. Auch kann das Material mit herkömmlichen Holzbearbeitungsmaschinen geschnitten, gebohrt oder auch gefräst werden.


MATERIAL – MDF | **OBERFLÄCHE** – SENOSAN AM1800 TOPMATT

TOPMATT

HOCHGLANZ

ZUSCHNITTE | FRONTEN **STÄRKE:** 8, 20, 27, 40, 50 MM

PU-ABS 1 MM PU ABS KANTE



PU-ABS

HELLBEIGE

7496



PU-ABS

DUNKELBEIGE

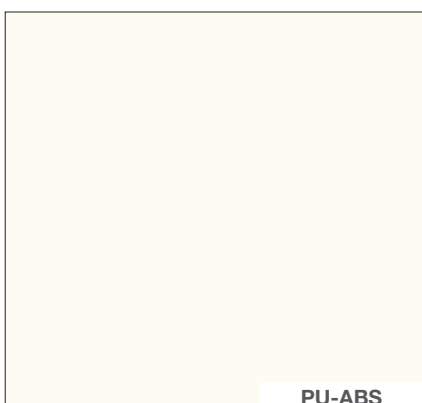
7498



PU-ABS

REINWEISS

11082



PU-ABS

WEISS


1982



PU-ABS

DUNKELGRAU

85383



PU-ABS

HELLGRAU

85468

MATERIAL – MDF | **OBERFLÄCHE** – SENOSAN AM1800 TOPX HOCHGLANZ

ZUSCHNITTE | FRONTEN


STÄRKE: 8, 20, 27, 40, 50 MM

PU-ABS

1 MM PU ABS KANTE




WEISS
11046




WEISS MET.
11035



REINWEISS
1982 (auch magnetisch verfügbar)



ALTWEISS
7496



WEISS
1994



CAPPUCCINO
7498




SILBER MET.
85385




GRAU
85468




HELLGRAU
85384



BEIGE MET.
7499



GRAUBRAUN
85383




BLAU
4670




PU-ABS

BLAU
4702



PU-ABS

BLAU MATT
4670




PU-ABS

BLAU MET.
4562




PU-ABS

BLAU HG.
4644




PU-ABS

GRÜN
5406




PU-ABS

GRÜN HG.
5357




PU-ABS

GRÜN MATT
5357




PU-ABS

BEIGE MET.
7591




PU-ABS

GRAU
85735



PU-ABS

GRAU MET.
85688



PU-ABS

ANTHRAZIT
85387



PU-ABS

HELLGRAU MATT
85384

MATERIAL – MDF | OBERFLÄCHE – SENOSAN AM1800 TOPX HOCHGLANZ

ZUSCHNITTE | FRONTEN

STÄRKE: 8, 20, 27, 40, 50 MM

PU-ABS

1 MM PU ABS KANTE



PU-ABS

SIGNALROT

3362



PU-ABS

ROT

3493



PU-ABS

VIOLETT

4548



PU-ABS

GOLD METALLIC MATT


7648



PU-ABS

GRAU MATT


85728



PU-ABS

DUNKELGRAU


85382



PU-ABS

DUNKELGRAU MATT

85382



PU-ABS

SCHWARZ

8421



PU-ABS

SCHWARZ

8421 (auch magnetisch verfügbar)



PU-ABS

SCHWARZ MET.

8427

Rauvisio Crystal & Matt

Es sieht aus wie Echtglas – ist aber keines. Gegenüber Echtglas bietet Rauvisio Crystal zahlreiche Vorteile: Die Oberfläche ist bruchfester, kratzbeständiger und deutlich leichter als Echtglas. Es kann mit herkömmlichen Holzbearbeitungsmaschinen geschnitten, gebohrt oder auch gefräst werden. Damit ist Rauvisio Crystal äußerst flexibel in der Verarbeitung und Anwendung.


Zum Einsatz kommt das Material in der Front oder in der dünnen Variante als Nischenrückwand oder Wandpaneel. Zahlreiche Dekorvarianten in matt oder hochglänzend, ein polymerer Spiegel und magnetische Zusatzfunktionen ermöglichen einen unglaublichen Gestaltungsspielraum und setzen die moderne Inneneinrichtung auf ein neues Niveau, egal ob Küche, Bad, Wohnzimmer oder im Ladenbau.

MATERIAL – MDF | **OBERFLÄCHE** – GLASLAMINAT MATT OD. HOCHGLANZ


ZUSCHNITTE | FRONTEN

STÄRKE: 4 (OHNE KANTE), 19 MM

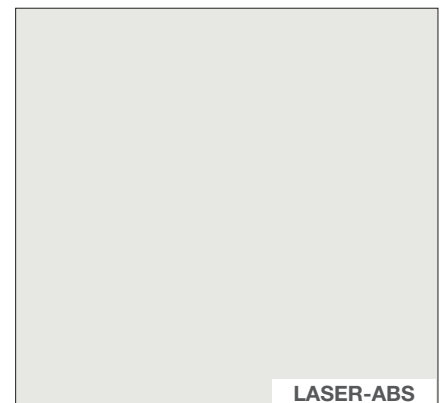
LASER-ABS 1 MM LASER ABS KANTE



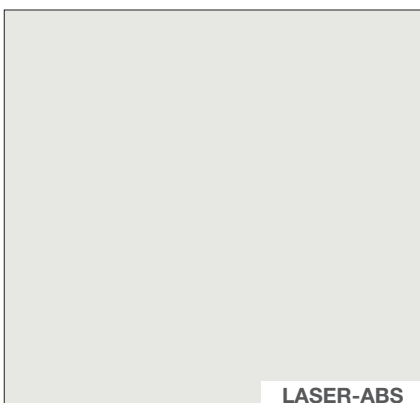
BIANCO HG
V2778




BIANCO M
1696L




NEBBIA HG
1910L



NEBBIA M
1911L



PERLA HG
V2892



PERLA M
1697L


MATERIAL – MDF | **OBERFLÄCHE** – GLASLAMINAT MATT OD. HOCHGLANZ

ZUSCHNITTE | FRONTEN **STÄRKE:** 4 (OHNE KANTE), 19 MM


LASER-ABS 1 MM LASER ABS KANTE




NEVE HG
2473L




NEVE M
2474L




MAGNOLIA HG
73703




MAGNOLIA M
1698L




MENTA HG
1684L




MENTA M
1700L



SABBIA HG
1687L



SABBIA M
1703L




TITANIO HG
2107L




FUMO HG
1686L




FUMO M
1702L




GRAFITE HG
2106L




GRAFITE MT
2108L




ATLANTICO
2409L




LAGUNA
2407L




TERRICCIO
2405L



PIANO HG
2015L



PIANO M
2016L



MIRROR
1721L

Rauvisio Crystal Deep Collection Matt

Mit RAUVISIO crystal Deep treffen matte Oberflächen auf eine ungeahnte Tiefenwirkung. Tauchen Sie ein in die Kombination aus smartem Glas akzentuiert mit einem subtilen, metallischen Schimmer: Eine neue Ära aufregender Uni-Dekore. Facettenreich von hellen Dekoren bis hin zu tiefem Anthrazit wirkt RAUVISIO crystal Deep im Zusammenspiel kultiviert und gleichzeitig zurückhaltend elegant. Die Deep Collection schafft starke Kontraste in urbanen Umgebungen oder ordnet sich der Gesamtarchitektur auf subtile Art unter. Die Kombination aus Glas und Metall schafft ungesehene Synergieeffekte und lässt den Gestaltungsspielraum unendlich werden.

TOPMATT


MATERIAL – MDF | **OBERFLÄCHE** – GLASLAMINAT MATT

ZUSCHNITTE | FRONTEN


STÄRKE: 4 (OHNE KANTE), 19 MM

LASER-ABS


1 MM LASER ABS KANTE




ORO BIANCO
2587L



LUMINOSO
2586L




TITANIO
2109L




AUREO
2578L



OPALE
2588L



BASALTO
2585L



GALASSIA
2584L

Fenix

FENIX ist eine neue Generation von smarten Materialien für Dekoroberflächen. Aufgrund der geringen Lichtreflexion ist die Oberfläche extrem matt, thermisch reparierbar, mit Schutz vor Fingerabdrücken und angenehm soft in der Haptik. Ideal für die Anwendung in Küche und Esszimmer. 19 verschiedene Farben und fünf Stärken sind verfügbar .


MATERIAL – MDF | **OBERFLÄCHE** – MATT

ZUSCHNITTE | FRONTEN

STÄRKE: 8, 19, 27, 40, 50 MM

LASER-ABS


1 MM LASER ABS KANTE



LASER-ABS

BIANCO MALE


0029



LASER-ABS

BIANCO KOS


0032



LASER-ABS

BIANCO ALASKA


0030



LASER-ABS

BIANCO DOVER


0757



LASER-ABS

GRIGIO EFESO


0725




LASER-ABS

BEIGE LUXOR


0719




BEIGE ARIZONA
0748




ZINCO DOHA
2628




GRIGIO LONDRA
0718




CASTORO OTTAWA
0717




GRIGIO ZANTE
0766




TITANIO DOHA
2638




GRIGIO ANTRIM
0752




BRONZO DOHA
2629




PIOMBO DOHA
2630



BLU SHABA
0792



BLU FES
0754



VERDE COMODORE
0750

MATERIAL – MDF | OBERFLÄCHE – MATT

ZUSCHNITTE | FRONTEN

STÄRKE: 8, 19, 27, 40, 50 MM


LASER-ABS

1 MM LASER ABS KANTE




VERDE KITAMI

0794




GRIGIO BROMO

0724




ROSSO JAIPUR

0751




ROSSO NAMIB

0789




GIALLO EVORA

0791




VIOLA ORISSA

0790




CACAO ORINOCO

0749



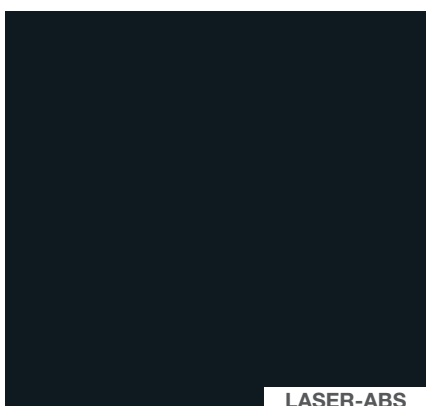
GRIGIO ARAGONA

0793



GRIGIO STROMBOLI

0768



NERO INGO

0720

Fenix Bloom

FENIX BLOOM ist die neue nachhaltige Generation von smarten Materialien für Dekoroberflächen. Durch eine neue Technologie wird der Kern der Beschichtung mittels umweltfreundlichen Holzfasern und natürlichen Polymeren aufgebaut. Aufgrund der geringen Lichtreflexion ist die Oberfläche extrem matt, thermisch reparierbar, mit Schutz vor Fingerabdrücken und angenehm soft in der Haptik.

MATERIAL – MDF | **OBERFLÄCHE** – MATT

ZUSCHNITTE | FRONTEN

STÄRKE: 8, 19, 27, 40, 50 MM

LASER-ABS

1 MM LASER ABS KANTE



LASER-ABS

GIALLO KASHMIR BLOOM

772



LASER-ABS

ROSSO ASKJA BLOOM

770



LASER-ABS

AZZURO NAXOS BLOOM

771



LASER-ABS

VERDE BRAC BLOOM

773

Furniture Linoleum

Die natürlichen antistatischen Eigenschaften prädestinieren das Material für Möbeloberflächen. Kenner schätzen neben Haptik und Optik die Natürlichkeit, Haltbarkeit und Eleganz. Desktop ist nicht nur als Möbeloberfläche beliebt, sondern auch bestens geeignet als Schreibunterlage, Mousepad oder Tischset.

Die klassisch elegante Farbpalette ist passend sowohl für Möbelklassiker als auch für modernes Interieur.


MATERIAL – SPANPLATTE | **OBERFLÄCHE** – MATT

ZUSCHNITTE | FRONTEN

STÄRKE: 19, 28, 42 MM


PU-ABS

1 MM PU LINOELUM KANTE



PU-ABS

ASH
4132




PU-ABS

CHARCOAL
4166



PU-ABS

MUSHROOM
4176




PU-ABS

NERO
4023



PU-ABS

OLIVE
4184



PU-ABS

PEBBLE
4175



C.online Musterkollektion

Zum direkten Vergleich der verschiedenen Oberflächen hinsichtlich Haptik und visueller Wirkung bietet C.online eine umfassende Musterkollektion. Diese ist über die Fachabteilung und im Konfigurator erhältlich.



MUSTERFÄCHER
PU-ABS KANTE



MUSTERFÄCHER
LASER-ABS KANTE



MUSTERFÄCHER
SENOSAN



MUSTERFÄCHER
FENIX



MUSTERFÄCHER
RAUVISIO CRYSTAL
HG



MUSTERFÄCHER
RAUVISIO CRYSTAL
MT



MUSTERFÄCHER
RAUVISIO CRYSTAL DEEP
COLLECTION MATT

C.online Kontakt – Fachabteilung

Schachermayer Österreich

Mail: c.online@schachermayer.at

Linz Tel.: +43 (0) 732 / 6599 - 3002

Wien Tel.: +43 (0) 732 / 6599 - 6425 oder 6432

Schachermayer Deutschland

Mail: c.online@schachermayer.de

Tel.: +49 (0) 9331 / 6870 - 4000



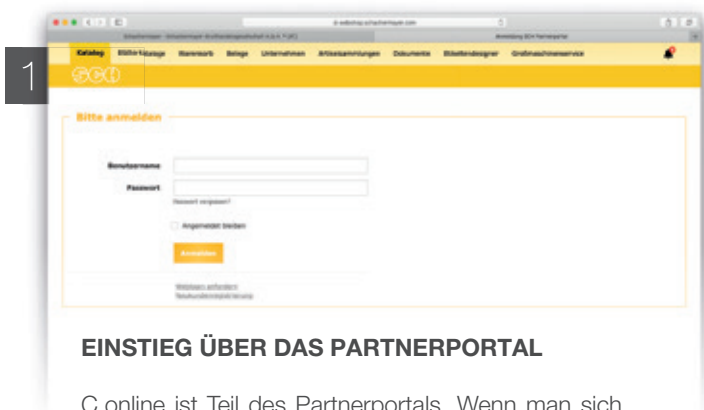

< **Überblick C.online**

<http://conline.schachermayer.at>



C.online

Partnerportal & Konfiguration



EINSTIEG ÜBER DAS PARTNERPORTAL

C.online ist Teil des Partnerportals. Wenn man sich am Partnerportal einloggt, hat man automatisch auch den Zugang zu C.online.

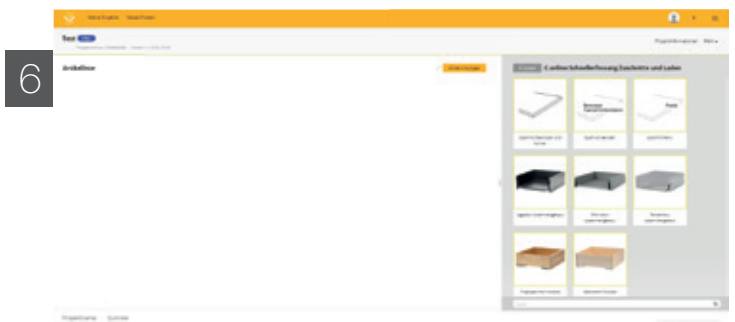


C.ONLINE WÄHLEN UND STARTEN



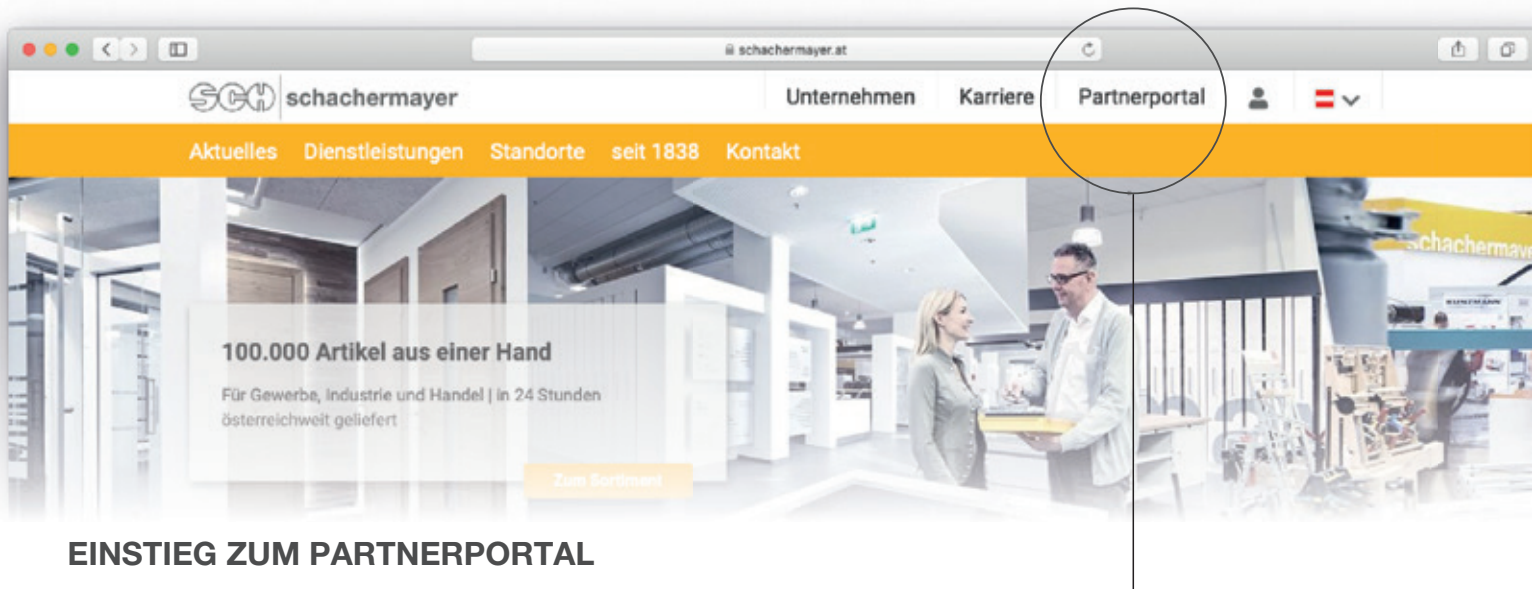
C.ONLINE GESAMTSORTIMENT MÖBELKOMponentEN & ZUSCHNITTE

- Korpusse, Zuschnitte & Fronten
- Holzschubladen
- Metallboxen
- Glaszuschnitte
- Alurahmen



C.ONLINE SCHNELLERFASSUNG STÜCKLISTENEINGABE VON:

- Zuschnitte
- Holzladen
- Metallboxen



EINSTIEG ZUM PARTNERPORTAL

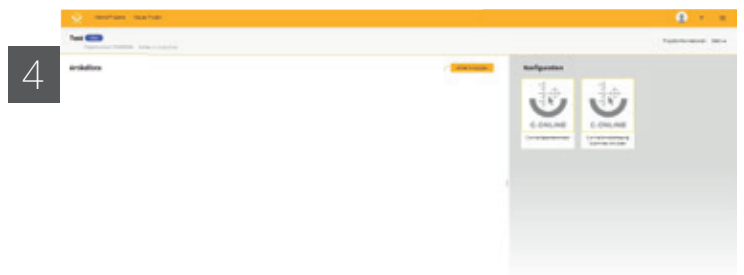
<http://www.schachermayer.at> – in der Hauptnavigation finden Sie den Zugang zum Partnerportal



3

STARTSEITE KONFIGURATOR

Sie befinden sich auf der Startseite von C.online. Hier können Sie Ihre Projekte verwalten oder ein neues Projekt anlegen.



4

STARTEN SIE DEN KATALOG ...

In der Rubrik Katalog können Sie zwischen folgenden Punkten auswählen:

- C.online Gesamtsortiment
- C.online Schnellerfassung



7

ZUSÄTZLICHE INFORMATION

Im Menü finden Sie zum Beispiel aktuelle Informationen zum Sortiment, etwaige Änderungen oder den direkten Zugang zu unserer Dekorbroschüre



C.ONLINE



Schachermayer GmbH

4020 Linz, Schachermayerstraße 2, T. +43 (0)732 6599 3002, F. +43 (0)732 6599 8899

E. c.online@schachermayer.at